


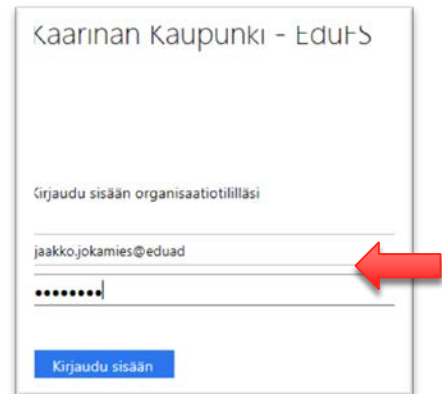
Kirjautuminen Edisoniin selaimella tai Googlen sovellukseen tablet-laitteella

Tietokoneen tai mobiililaitteen selaimella Edisoniin

1. <https://edison.fi>
2. Valitse Kaarina- logo



3. Kirjoita opetusverkon tunnus ja sen perään @eduad (esim. jaakko.jokamies@eduad). Salasana = opetusverkon salasana
4. Paina Kirjaudu sisään- painiketta

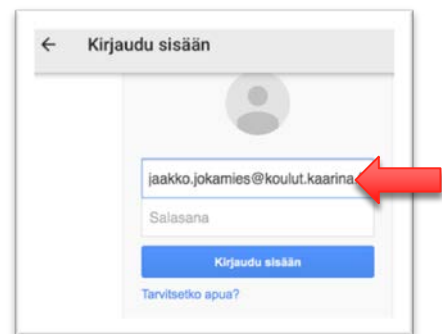


Halutessasi selain muistaa kirjautumistietosi.

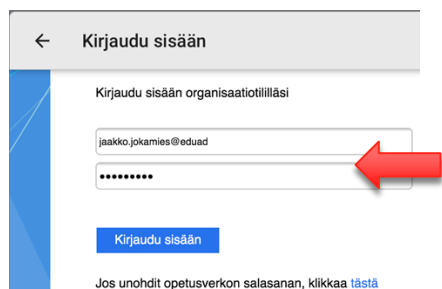
HUOM! yhteiskäyttölaitteella tunnuksia ja salasanoja ei koskaan saa jättää selaimen muistiin. Kirjaudu aina ulos palvelusta ja sulje selain kun lopetat Edisonin käytön yhteiskäyttölaitteella.

Google Drive-, Slides- tai Docs sovelluksiin

1. Avaa sovellus
2. Kirjoita opetusverkon tunnus (etunimi.sukunimi ja @koulut.kaarina.fi: esim. jaakko.jokamies@koulut.kaarina.fi)
3. Jätä salasanakenttä tyhjäksi, siirry Kirjaudu sisään-painikkeesta eteenpäin



4. EduFS- kirjautumisikkunassa kirjoita opetusverkon tunnus ja sen perään @eduad (esim. jaakko.jokamies@eduad). Salasana = opetusverkon salasana
5. Paina Kirjaudu sisään- painiketta



Jatkossa laite muistaa kirjautumisesi niin kauan kun salasana on voimassa (365vrk edellisestä vaihtamisesta). **HUOM!**

Yhteiskäyttölaitteissa poista tilisi sovelluksesta käytön jälkeen (Asetukset-> Hallinnoi tilejä-> Ylläpidä-> Poista)