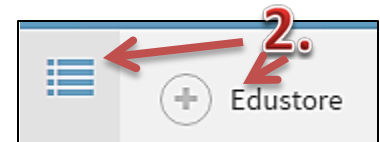


e-Opin kirjat käyttöön Edisonissa


1. Luo Edisoniin kurssi ja oppitunti, jos sellaista ei sinulla vielä ole.
2. Siirry oppitunnille ja valitse vas. Yläreunasta Edustore-linkki.



3. Siirry Edustoressa Kauppa-sivulle.



4. Valitse näkyviin yläkoulumateriaalit ja sitten vas. reunasta valitse Julkaisija-valikosta e-Oppi.



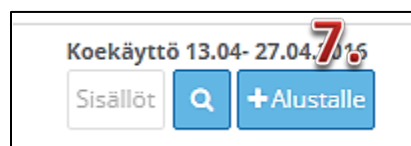
5. Valitse haluamasi e-Opin kirja ja napsauta **+Koekäyttö**-painiketta. Hyväksy OK:lla ja saat ilmoituksen, että ko. materiaali on nyt käytössä Oma sivu-kohdassa.



6. Siirry **Oma sivu**-kohtaan.



7. Valitse **+Alustalle**-painike.



8. Materiaali ilmestyy oppitunnille omana aktiviteettikorttinaan. Nimeä se haluamallasi tavalla tai hyväksy oletusnimi tallentamalla.



9. Materiaaliin pääsee valitsemalla materiaalin otsikkolinkin

